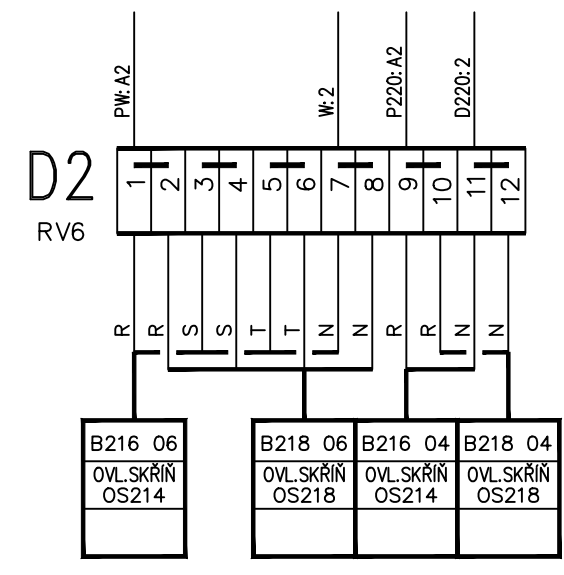
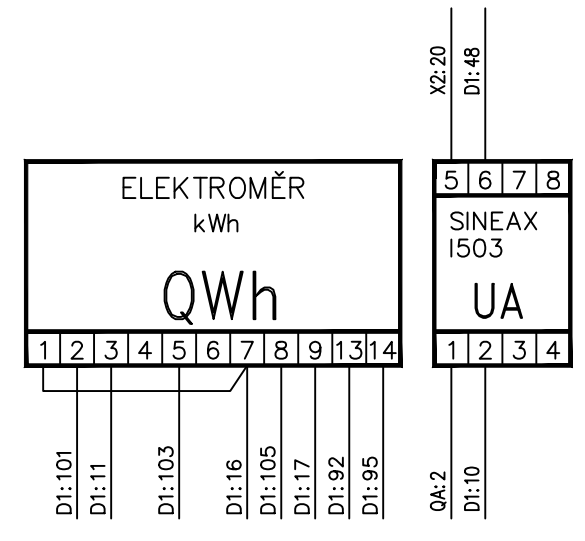
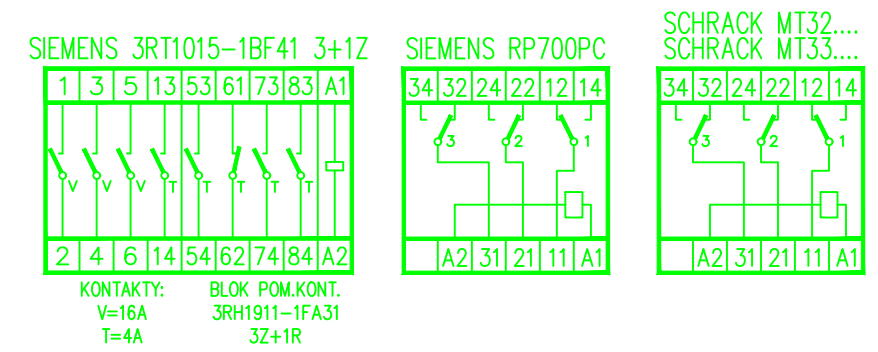
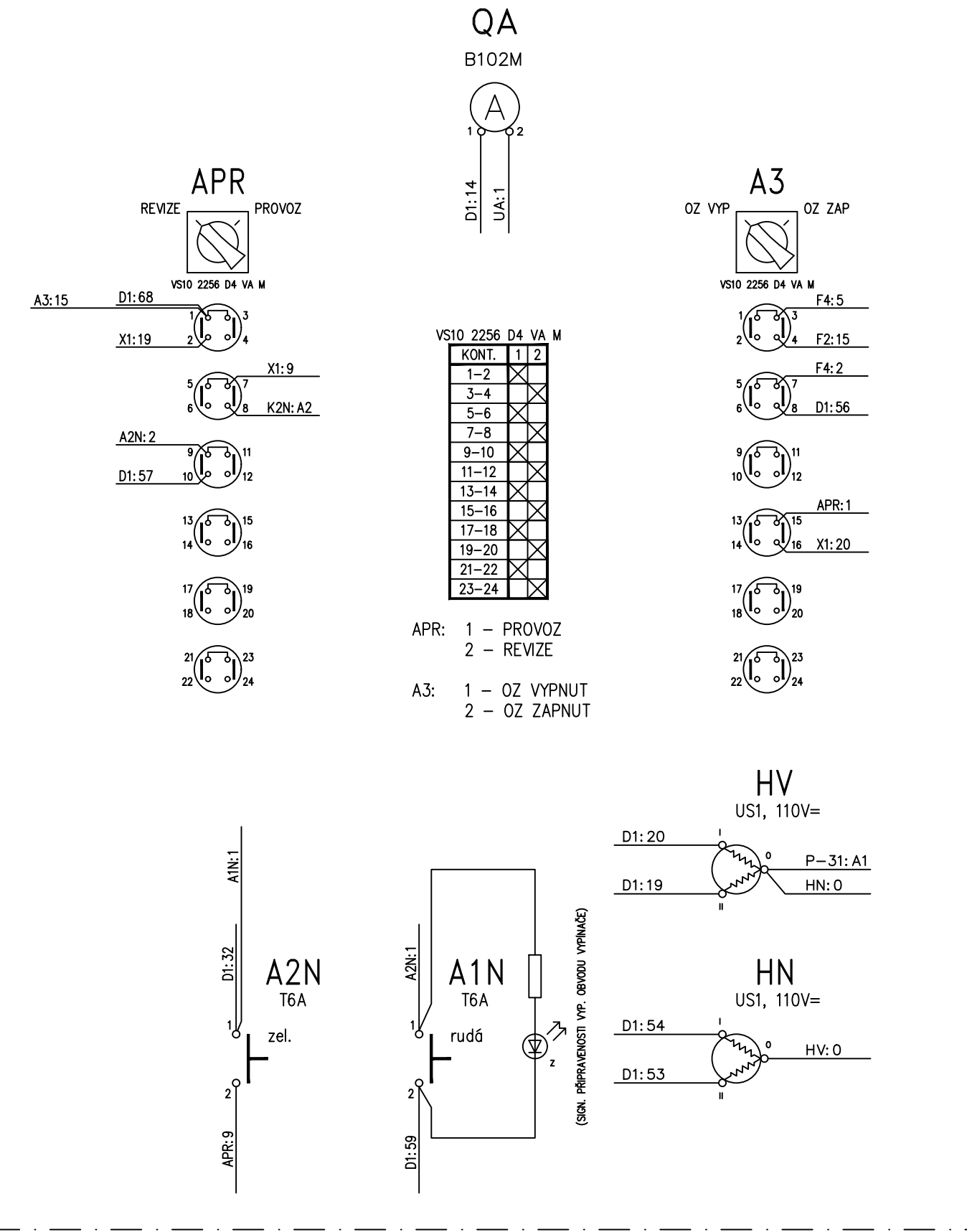


VNITŘNÍ ZAPOJENÍ POUŽÍVANÝCH RELÉ



ČELNÍ DVEŘE OVL. SKŘÍŇE



POZNÁMKY:

- OS K.36(216) ZŮSTÁVA STÁVAJÍCÍ ALE VEDLEJŠÍ OS BUDE JINÁ OS 38(218) CHLUM
- NĚKTERÉ KABELOVÉ SPOJE BUDOU PROVEDENY NOVÝMI KABELY (PŘÍPADNĚ ZKRÁCENÝMI)
- JEDNOTLIVÉ KABELOVÉ OKRUHY (RUNDY) PROCHÁZÍJÍCÍ CELOU R 22 KV MUSÍ BÝT ZACHOVÁNY A PŘI PŘECHODU NA NOVE (REPAŠOVANÉ) OS PŘEZKOUPENY.
- SOUŠEDNÍ OPRÁVENÉ VÝKRESY Č. 354, Č. 555 A KABELOVÉ TABULKY PRO OS K.38(218)
- TENTO VÝKRES TAKÉ NAVAZUJE NA MONTÁŽNÍ SCHEMATA SOUSEDNÍCH SKŘÍŇÍ OS

- NOVÉ VODIČE BUDOU V PROVEDENÍ CY, MEZI PŘÍSTROJI VE DVEŘÍCH
- A PŘÍSTROJI VNITŘNÍ SKŘÍŇE V PROVEDENÍ CYA (LANKO)
- PRŮŘEZY PROPOJOVACÍCH VODIČŮ:
  - PROUDOVÉ OVBODY.....2,5mm<sup>2</sup>
  - OSTATNÍ PROPOJE.....1,5mm<sup>2</sup>
- BARVA PROPOJOVACÍCH VODIČŮ:
  - UZEMŇOVACÍ VODIČE.....ZELENOŽLUTÁ
  - OSTATNÍ VODIČE.....ČERNÁ

|                   |  |                        |
|-------------------|--|------------------------|
| NÁZEV AKCE        | TR.LIPNICE, OBNOVA TRANSFORMOVNY                       | Č. STAVBY: 102 0002421 |
| STAVEBNÍK         | EGD, a.s., LIDICKÁ 1873/36, 602 00 BRNO                | Č. OBJ.: .....         |
| STATUS/STUPEŇ     | DOKUMENTACE PRO VYDÁNÍ SPOLEČNÉHO POVOLENÍ             |                        |
| ČÁST              | D.2.5.ROZVODNA 22 kv TECHNOLOGIE                       |                        |
| ZHOT. DOKUMENTACE | EGD, a.s., LIDICKÁ 1873/36, 602 00 BRNO                |                        |
| KONTAKTNÍ OSOBA   | Ing. PETR ŠPIČÁK, petr.spicak@egd.cz, tel.535 141 951  |                        |
| ARCHIVNÍ ČÍSLO    |  |                        |
| ZOD. PROJEKTANT   | Ing.JAN POLÁČEK  | DATUM: 05-2021         |
| VYPRACOVAL        | Ing.JAN POLÁČEK  | ČÍSLO VÝK./DDK: 596    |
| KONTROLOVAL       | Ing. PETR ŠPIČÁK                                       |                        |
| MÍSTO STAVBY      | TR 110/22 kv LIPNICE, 373 12 JÍLOVICE U TRHOVÝCH SVINŮ | KÓD LOKALITY: LIP      |
| SO/PS             | PS-10 ROZVODNA 22 kv                                   | MĚŘÍTKO:               |
| MAJETKOVÁ TŘÍDA   | CZD00036   | FORMÁT: 9x44           |
| DRUH DOKUMENTU    | VÝKRES   | LIST/CELKEM: 1/1       |
| NÁZEV DOKUMENTU   | OS KOBKY Č.34(214) MONT.SCHÉMA                         | ARCHIVNÍ ČÍSLO EGD:    |

PODKLAD VÝKRES č.: R-2437 (JČE a.s. Č.B. 03/1999)

Soubor: OS36--RB\_10DWG

8. 7. 1999  
OS36--RB

OVLÁDACÍ SKŘÍŇ KOBKY Č. 36 (216)  
MONTÁŽNÍ SCHEMA-SUCHDOL